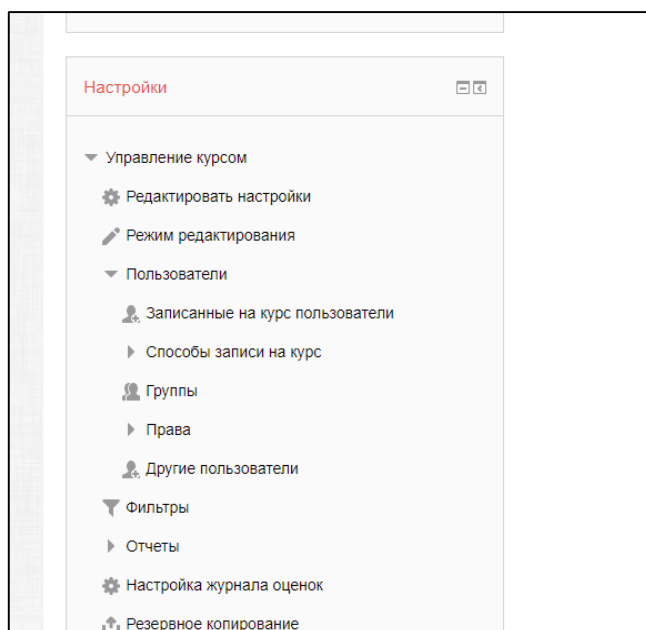
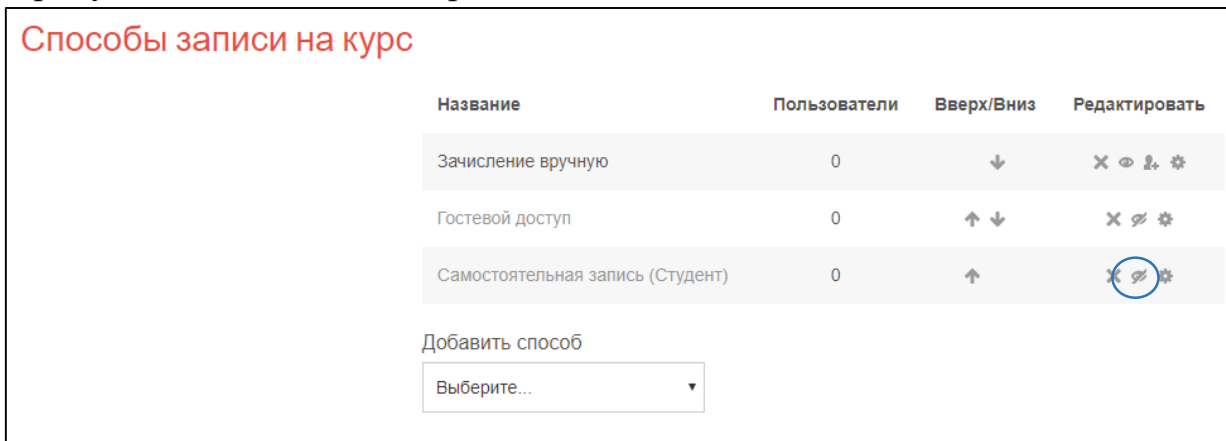


Для способа записи на курс «Самостоятельная запись» возможно назначить кодовые слова для студентов.

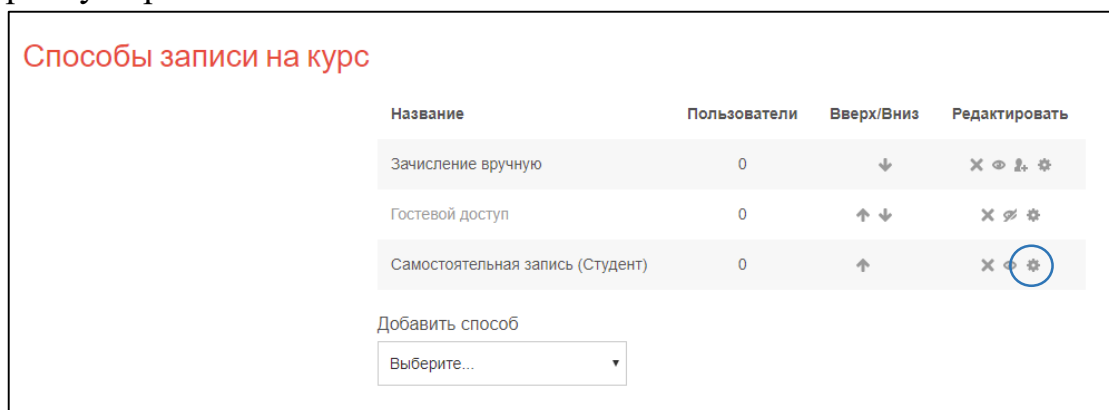
1. В блоке «Настройки» в разделе «Пользователи» выберете «Способы записи на курс»



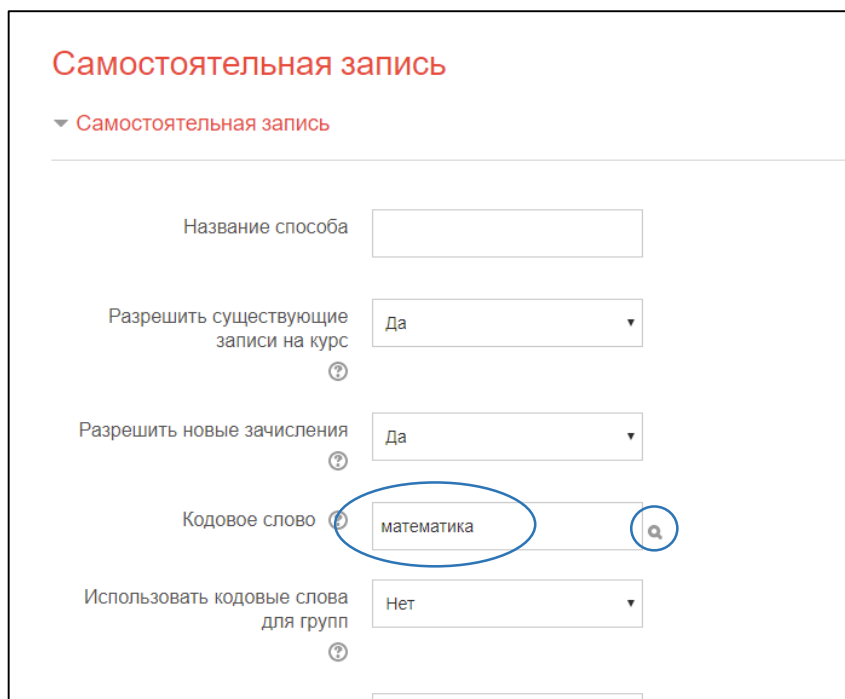
2. Откройте способ «Самостоятельная запись». Для этого нажмите на перечеркнутый значок-«глаз» справа от наименования способа.



3. Перейдите в настройки способа записи. Для этого нажмите на шестеренку справа от наименования

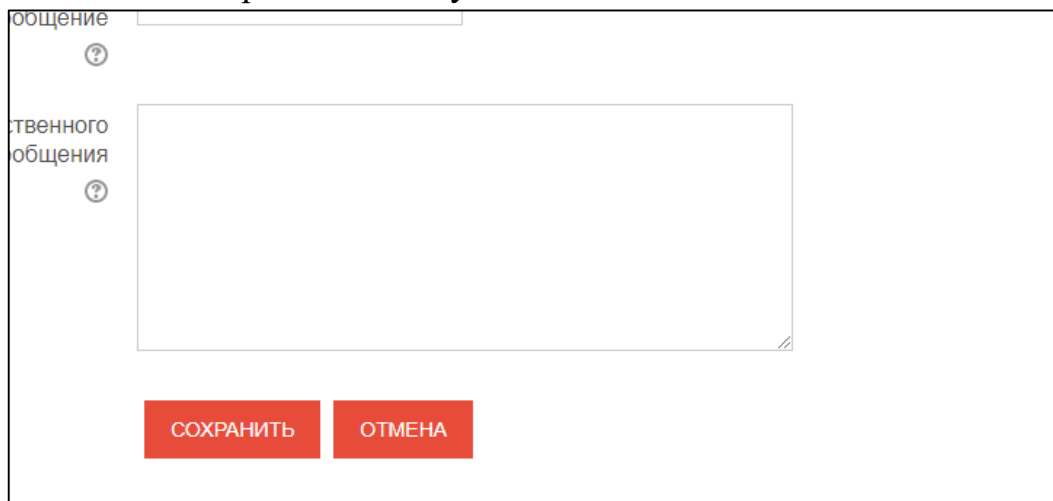


4. Здесь Вы можете задать общее кодовое слово для всех пользователей, которым необходимо записаться на курс. В поле «Кодовое слово» введите короткое слово



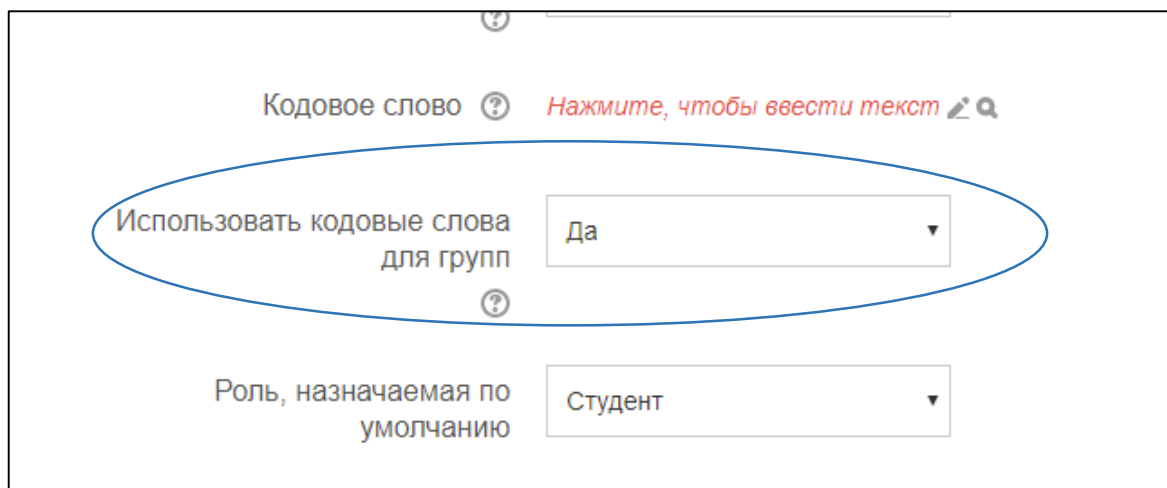
Для того, чтобы просмотреть слово, нажмите на значок-«лупу» справа. В противном случае кодовое слово будет скрыто знаками.

5. Нажмите «Сохранить» внизу станицы



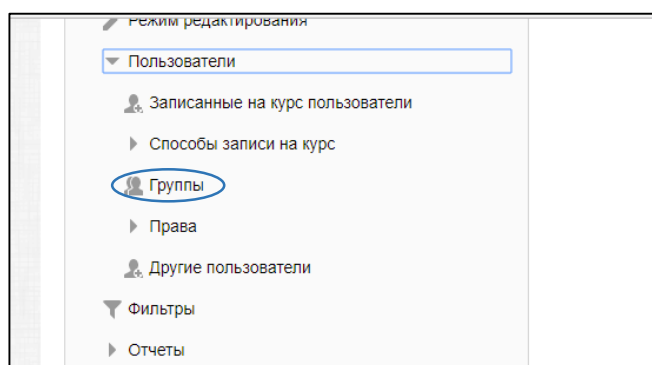
6. В случае, если Вам необходимо разделить пользователей на группы, Вы можете задать кодовое слово для каждой группы. В этом случае при регистрации на курсе с определенным словом пользователь автоматически будет записываться в нужную группу.

Для этого выставите «Да» в поле «Использовать кодовые слова для групп»

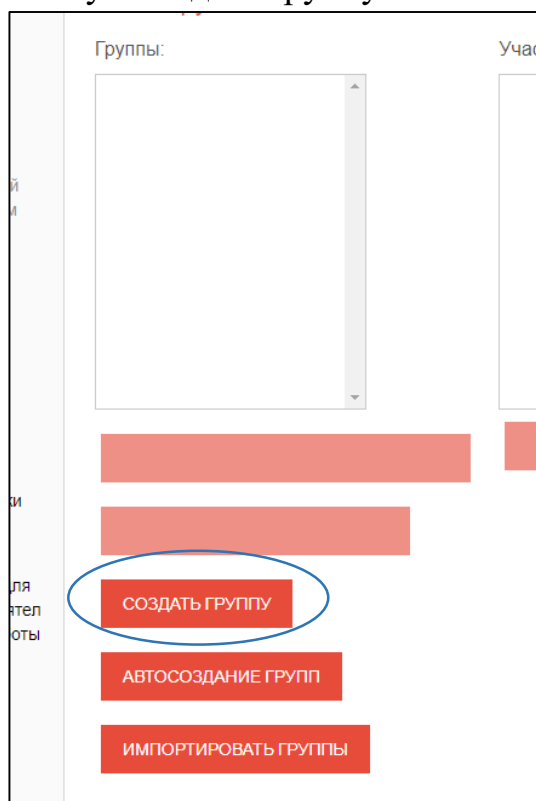


Обратите внимание, кодовые слова для групп указываются в настройках группы.

7. Создайте группы: в блоке «Настройки» выберете «Пользователи»-> «Группы»



8. Нажмите на кнопку «Создать группу»



9. Задайте название группе и укажите кодовое слово для группы:

Кодовое слово ? Пароль должен содержать не менее 1 цифр(ы).
Пароль должен содержать не менее 1 прописных(ой) букв(ы).
Пароль должен содержать не менее 1 символов, не являющихся буквами и цифрами, например таких как *, - или #.

Логарифм1*

Скрыть изображение Нет

Новое изображение ? ВЫБЕРИТЕ ФАЙЛ...

Для загрузки файлов перетащите их сюда.

СОХРАНИТЬ ОТМЕНА

Обратите внимание на символы, которые обязательно должно содержать кодовое слово.

Группа создана.

Тест1 Группы

Группы:

Группа 1 (0)

Участники выбранной группы: Группа 1 (0)

РЕДАКТИРОВАТЬ НАСТРОЙКИ ГРУППЫ

ДОБАВИТЬ/УДАЛИТЬ УЧАСТНИКОВ

УДАЛИТЬ ВЫБРАННЫЕ ГРУППЫ

СОЗДАТЬ ГРУППУ

АВТОСОЗДАНИЕ ГРУПП

ИМПОРТИРОВАТЬ ГРУППЫ

После этого студенты, записавшиеся на курс с данным кодовым словом, будут автоматически распределены в указанную группу.